
D – 01.02.04 ROZBIÓRKA ELEMENTÓW DRÓG, OGRODZEŃ I OBIEKTÓW

1. Wstęp

1.1. Przedmiot ST

Przedmiotem niniejszej Specyfikacji Technicznej są wymagania dotyczące wykonania i odbioru robót rozbiórkowych elementów dróg w związku z zadaniem pn. ""Remont drogi gminnej w m. Bachorce".

1.2. Zakres stosowania ST

Specyfikacje Techniczne stanowią część Dokumentów Przetargowych i Umowy i należy je stosować w zleceniu i wykonaniu Robót opisanych w podpunkcie 1.1.

1.3. Zakres robót objętych ST

Ustalenia zawarte w niniejszej specyfikacji dotyczą wykonania robót rozbiórkowych oraz wraz z wywozem rozebranych materiałów na w/w zadaniu.

1.4. Określenia podstawowe

Określenia podane w niniejszej ST są zgodne z obowiązującymi odpowiednimi normami i ST D.00.00.00."Wymagania ogólne"

1.5. Ogólne wymagania dotyczące robót.

Wykonawca robót jest odpowiedzialny za jakość ich wykonania oraz za zgodność z Dokumentacją Projektową, ST i poleceniami Inspektora Nadzoru Inwestorskiego. Ogólne wymagania dotyczące robót podano w ST D.00.00.00 "Wymagania ogólne".

2. Materiały

2.1. Ogólne wymagania dotyczące materiałów

Ogólne wymagania dotyczące materiałów, ich pozyskiwania i składowania, podano w ST D.00.00.00 „Wymagania ogólne”.

3. Sprzęt

3.1. Ogólne wymagania dotyczące sprzętu

Ogólne wymagania dotyczące sprzętu podano w ST D.00.00.00 „Wymagania ogólne”.

3.2. Sprzęt do rozbiórki

Roboty związane z rozbiórką elementów dróg i ulic będą wykonywane mechanicznie i ręcznie. Wykonawca powinien posiadać następujący sprzęt:

- spycharki,
- zrywarka do nawierzchni,
- młoty pneumatyczne,
- piły mechaniczne do cięcia nawierzchni,
- ładowarki,
- samochody ciężarowe,
- żurawie samochodowe,
- koparki
- do zrywania nawierzchni z brukowca

4. Transport

4.1. Ogólne wymagania dotyczące transportu

..... Ogólne wymagania dotyczące transportu podano w ST D.00.00.00 „Wymagania ogólne”.

4.2. Transport materiałów z rozbiórki

Materiały uzyskane z rozbiórki mogą być przewożone dowolnymi środkami transportu zaakceptowanymi przez Inspektora Nadzoru Inwestorskiego dla danego asortymentu materiału rozbiórkowego.

5. Wykonanie robót

5.1. Ogólne warunki wykonania robot

Ogólne warunki wykonania robót podano w ST D.00.00.00 "Wymagania ogólne".

5.2. Zakres wykonywanych robót przy rozbiórkach elementów dróg

Roboty rozbiórkowe elementów dróg i przepustów obejmują usunięcie z terenu budowy wszystkich elementów wymienionych w pkt. 1.3, zgodnie z dokumentacją projektową lub wskazanymi przez Inspektora Nadzoru Inwestorskiego.

5.2.1. Wyznaczenie elementów dróg i ulic przeznaczonych do rozbiórki należy wykonać na podstawie Dokumentacji Projektowej.

5.2.2. Rozbiórka nawierzchni z betonu asfaltowego.

Powyższe roboty należy wykonać przy pomocy zrywarek, młotów pneumatycznych, frezarek, pił mechanicznych. Materiał uzyskany z rozbiórki nawierzchni nie powinien być mieszany w trakcie wykonywanych robót, transportu i składowania z innymi materiałami rozbiórkowymi oraz gruntem.

5.2.3. Rozbiórka nawierzchni z betonu, tłucznia.

Materiał uzyskany z rozbiórki nawierzchni nie powinien być mieszany w trakcie wykonywanych robót, transportu i składowania z innymi materiałami rozbiórkowymi oraz gruntem.

5.2.4. Rozbiórka krawężników, barier ochronnych, ogrodzeń z siatki i znaków drogowych

Powyższe roboty należy wykonać ręcznie. Ławy betonowe pod krawężnikami należy rozebrać przy pomocy młotów pneumatycznych.

Wszystkie elementy możliwe do powtórnego wykorzystania powinny być usuwane bez powodowania zbędnych uszkodzeń. O ile uzyskane elementy nie stają się własnością Wykonawcy, powinien on przewieźć je na Bazę Materiałową Zamawiającego.

Elementy i materiały, które stają się własnością Wykonawcy, powinny być usunięte z terenu budowy.

Doły (wykopy) powstałe po rozbiórce elementów znajdujące się w miejscach, gdzie zgodnie z dokumentacją projektową będą wykonane wykopy drogowe, powinny być tymczasowo zabezpieczone. W szczególności należy zapobiec gromadzeniu się w nich wody opadowej.

Doły w miejscach, gdzie nie przewiduje się wykonania wykopów drogowych należy wypełnić, warstwami, odpowiednim gruntem do poziomu otaczającego terenu i zagęścić zgodnie z wymaganiami określonymi w ST D.02.03.01 „Nasypy”.

6. Kontrola jakości robót

6.1. Ogólne zasady kontroli jakości robót

Ogólne zasady kontroli jakości robót podano w ST D.00.00.00. "Wymagania ogólne".

6.2. Kontrola jakości robót rozbiórkowych

Kontrola jakości robót polega na wizualnej ocenie kompletności wykonanych robót rozbiórkowych oraz sprawdzeniu stopnia uszkodzenia elementów przewidzianych do powtórnego wykorzystania.

Zagęszczenie gruntu wypełniającego ewentualne doły po usuniętych elementach nawierzchni, ogrodzeń i przepustów powinno spełniać odpowiednie wymagania określone w ST D.02.03.01 „Wykonanie nasypów”. Kontrola podlega również prawidłowość transportu i składowania materiałów uzyskanych podczas rozbiórki.





7. Obmiar robót

7.1. Ogólne zasady obmiaru robót

Ogólne zasady obmiaru robót podano w ST D.00.00.00 „Wymagania ogólne”.

7.2. Jednostka obmiarowa

Jednostkami obmiaru są:

- | | |
|---|--------------------|
|  dla nawierzchni dróg, zatoka autobusowych, zjazdów, chodników | – m ² , |
|  dla krawężników, oporników, obrzeży wraz z ławami betonowymi, | – m, |
|  dla słupków i tarcz znaków drogowych, | – szt. |
|  dla ogrodzeń, | – m. |

8. Odbiór robót

Ogólne zasady odbioru robót podano w ST D.00.00.00 „Wymagania ogólne”.

9. Podstawa płatności

9.1. Ogólne ustalenia dotyczące podstawy płatności

Ogólne ustalenia dotyczące podstawy płatności podano w ST D.00.00.00 „Wymagania ogólne”.

9.2. Cena jednostki obmiarowej

Płatność za jednostkę poszczególnych asortymentów robót rozbiórkowych obmierzanych w jednostkach wyszczególnionych w punkcie 7 niniejszej ST zgodnie z Dokumentacją Projektową, obmiarem robót i oceną jakości wykonania robót.

Cena wykonania robót obejmuje:






a) dla rozbiórki warstw nawierzchni:




- wyznaczenie powierzchni przeznaczonej do rozbiórki,
- rozkucie i zerwanie nawierzchni,
- przesortowanie materiału uzyskanego z rozbiórki,
- załadunek i wywiezienie materiałów z rozbiórki,
- wyrównanie podłoża i uporządkowanie terenu rozbiórki,
- bieżącą ocenę gruntu zalegającego w korycie pod rozebraną konstrukcją wraz z określeniem grupy nośności podłoża,
- oznakowanie robót;

b) dla rozbiórki krawężników, oporników i obrzeży:

- odkopanie krawężników wraz z wyjęciem i oczyszczeniem,
- zerwanie podsypki cementowo-piaskowej i ław,
- załadunek i wywiezienie materiału z rozbiórki,
- wyrównanie podłoża i uporządkowanie terenu rozbiórki,
- oznakowanie robót;

c) dla rozbiórki znaków drogowych:

-  demontaż tablic znaków drogowych ze słupków,
-  odkopanie i wydobywanie słupków,
-  zasypanie dołów po słupkach i barierach wraz z zagęszczeniem do uzyskania $I_s \geq 1,00$ wg PN-S-02205:1998,
-  oczyszczenie materiałów z rozbiórki przeznaczonych do ponownego użycia,
-  załadunek i wywiezienie materiałów z rozbiórki na Bazę materiałową,

-
-  uporządkowanie terenu rozbiórki,
 -  wartość pozyskanego przez Wykonawcę materiału,
 -  oznakowanie robót;

e) dla rozbiórki ogrodzeń;

- demontaż elementów ogrodzenia,
- odkopanie i wydobywanie słupków z fundamentem,
- zasypanie dołów po fundamentach z zagęszczeniem do $I_s \geq 1,00$,
- przesortowanie materiału uzyskanego z rozbiórki,
- załadunek i usunięcie materiału i gruzu z rozbiórki,
- uporządkowanie terenu robót,
- koszt składowania gruzu,
- wartość pozyskanego przez Wykonawcę materiału,
- oznakowanie robót;

10. Przepisy związane

Normy

- | | |
|------------------|---|
| 1. PN-D-95017 | Surowiec drzewny. Drewno tartaczne iglaste. |
| 2. PN-D-96000 | Tarcica iglasta ogólnego przeznaczenia |
| 3. PN-D-96002 | Tarcica liściasta ogólnego przeznaczenia |
| 4. PN-H-74219 | Rury stalowe bez szwu walcowane na gorąco ogólnego stosowania |
| 5. PN-H-74220 | Rury stalowe bez szwu ciągnione i walcowane na zimno ogólnego przeznaczenia |
| 6. PN-H-93401 | Stal walcowana. Kątowniki równoramienne |
| 7. PN-H-93402 | Kątowniki nierównoramienne stalowe walcowane na gorąco |
| 8. BN-87/5028-12 | Gwoździe budowlane. Gwoździe z trzpieniem gładkim, okrągłym i kwadratowym |
| 9. BN-77/8931-12 | Oznaczenie wskaźnika zagęszczenia gruntu. |